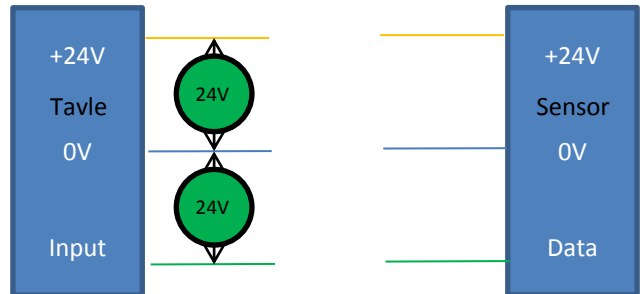
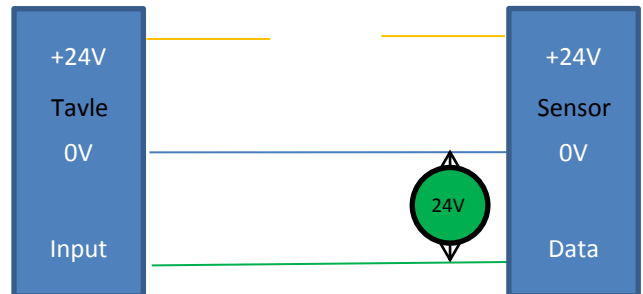


Fejlfinding på Temperatur sensor

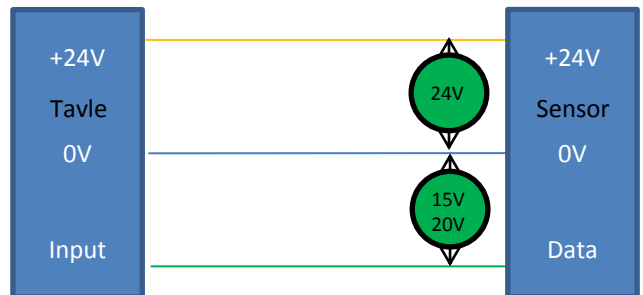
1. Mål følgende



2. Hvis 0V måles er sensor defekt



3. Hvis spænding svinger mellem 15V og 20V mellem 0V og Data er sensor OK, Check program for fejl



4. Hvis 0V eller 24V mellem 0V og Data er sensor defekt

